


ÜBERSETZUNGEN
TRANSLATIONS

RO | SLO | HR | SK | HU | CZ | PL | FR | NL | SE | NO | FI | IT | ES | PT

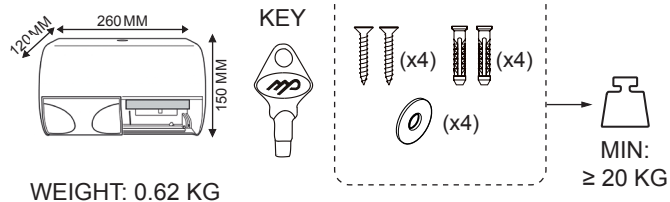


4049657038901

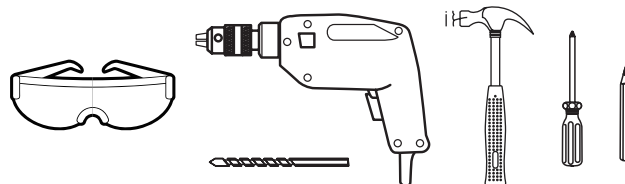
ART. CODE: 1701669
GTIN: 4049657038901

CWS HYGIENE INTERNATIONAL GMBH
DREIEICH PLAZA 1A
63303 DREIEICH, GERMANY
WWW.CWS.COM / CONTACT@CWS.COM

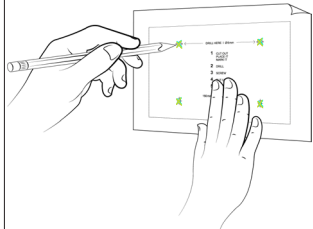
INCLUDED IN DELIVERY



REQUIRED TOOLS



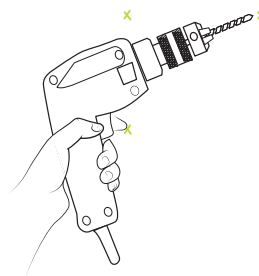
1



MARK THE POSITION
TO DRILL WALL
MOUNTING HOLES.

MARKIEREN SIE
DIE POSITION DER
MONTAGELÖCHER
AN DER WAND.

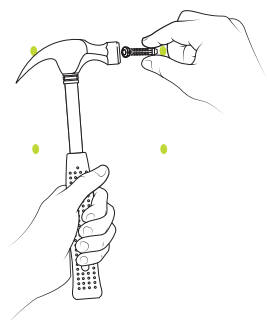
2



DRILL THE
MARKED HOLES.

BOHREN SIE DIE
MARKIERTEN LÖCHER.

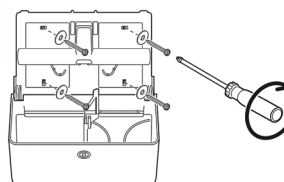
3



TAP ANCHORS INTO
EACH DRILLED HOLE.

SCHLAGEN SIE DIE
DÜBEL IN IN DIE
GEOHRTEN LÖCHER.

4

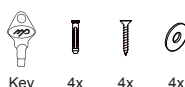
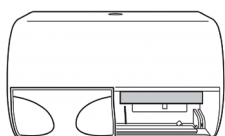


PLACE THE DISPENSER
BACK ON THE WALL
AND TIGHTEN THE
SCREWS.

HALTEN SIE DEN
SPENDER AN DIE
WAND UND DREHEN
SIE DIE SCHRAUBEN
FEST.

OPERATING INSTRUCTIONS | BEDIENUNGSANLEITUNG

1

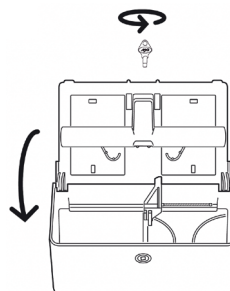


Key 4x 4x 4x 4x

DISPENSER AND ACCESSORIES.

SPENDER UND ZUBEHÖR.

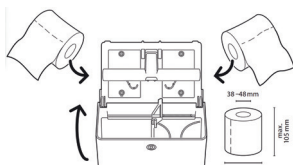
2



USE THE KEY TO OPEN THE DISPENSER.

BENUTZEN SIE DEN SCHLÜSSEL, UM DEN SPENDER ZU ÖFFNEN.

3

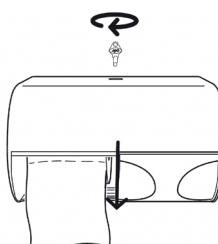


INSERT THE TOILET PAPER INTO THE DISPENSER.

TOILETTPAPIER IN DEN SPENDER EINLEGEN.



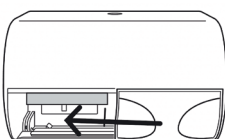
4



CLOSE THE DISPENSER AND ENSURE THAT THE LOCKING MECHANISM ENGAGES.

SCHLIESSEN SIE DEN SPENDER UND ACHTEN SIE DARAUF, DASS DIE VERRIEGELUNG EINRASTET.

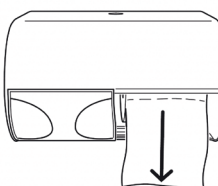
5



SHIFT THE WINDOW WHEN THE FIRST ROLL IS FINISHED.

DAS FENSTER VERSCHIEBEN, WENN DIE ERSTE ROLLE AUFGEBRAUCHT IST.

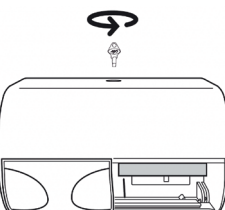
6



USE SECOND ROLL.

DIE ZWEITE ROLLE KANN GENUTZT WERDEN.

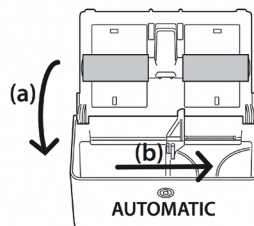
7



OPEN THE DISPENSER WHEN THE SECOND ROLL IS FINISHED.

ÖFFNEN SIE DEN SPENDER, WENN DIE ZWEITE ROLLE AUFGEBRAUCHT IST.

8



WINDOW SHIFTS AUTOMATICALLY.

FENSTER SCHIEBT SICH AUTOMATISCH ZURÜCK.

RECOMMENDED CONSUMABLES | EMPFOHLENES VERBRAUCHSMATERIAL

CLEAR+ CONVENTIONAL TOILET ROLL 2PLY OR 3PLY, CLEAR+ COMPACT TOILET ROLL

CLEANING INSTRUCTIONS | REINIGUNGSHINWEISE

USE ONLY MILD CLEANING AGENTS AND SOFT CLOTHS TO CLEAN THE DISPENSER. ABRASIVE CLEANERS OR HARD BRUSHES MAY DAMAGE THE SURFACE AND COMPROMISE ITS FUNCTIONALITY.

VERWENDEN SIE ZUR REINIGUNG DES SPENDERS NUR MILDE REINIGUNGSMITTEL UND WEICHE TÜCHER. SCHEUERENDE REINIGUNGSMITTEL ODER HARTE BÜRSTEN KÖNNEN DIE OBERFLÄCHE BESCHÄDIGEN UND DIE FUNKTIONALITÄT BEEINTRÄCHTIGEN.

DISPOSAL | ENTSORGUNG

AT THE END OF ITS LIFE CYCLE, DISPOSE OF THE DISPENSER IN AN ENVIRONMENTALLY RESPONSIBLE MANNER, FOLLOWING LOCAL REGULATIONS AND GUIDELINES FOR PLASTIC WASTE DISPOSAL. SOME COMMUNITIES MAY OFFER DESIGNATED COLLECTION SITES OR RECYCLING PROGRAMS FOR SUCH MATERIALS. IF YOU ARE UNSURE ABOUT THE PROPER DISPOSAL METHOD OR NEED FURTHER INFORMATION, PLEASE CONTACT THE SUPPLIER.

BITTE ENTSORGEN SIE DEN SPENDER AM ENDE SEINER LEBENSDAUER AUF UMWELTGERECHTE WEISE UNTER BEACHTUNG DER ÖRTLICHEN VORSCHRIFTEN UND RICHTLINIEN FÜR DIE ENTSORGUNG VON KUNSTSTOFFABFÄLLEN. IN EINIGEN GEMEINDEN GIBT ES SPEZIELLE SAMMELSTELLEN ODER RECYCLINGPROGRAMME FÜR WIEDERVERWENDBARE MATERIALIEN. WENN SIE WEITERE INFORMATIONEN ODER UNTERSTÜTZUNG BEI DER ENTSORGUNG DES SPENDERS BENÖTIGEN, WENDEN SIE SICH BITTE AN DEN HERSTELLER.

TROUBLESHOOTING | FEHLERBEHEBUNG

SYMPTOM

SOLUTIONS | LÖSUNG

THE TOILET PAPER DOESN'T FIT WELL INTO THE DISPENSER.

- + THE MAXIMUM DIAMETER OF THE TOILET PAPER ROLL IS 138 MM. MAKE SURE THAT THE SIZE OF THE ROLL IS WITHIN THIS SPECIFICATION.
- + THE MAXIMUM WIDTH OF THE TOILET PAPER IS 105 MM. MAKE SURE THE SIZE IS WITHIN THE SPECIFICATION.
- + MAKE SURE THE CORE OF THE TOILET PAPER IS LARGER THAN THE ROLL HOLDER OF THE DISPENSER.

DAS TOILETTENPAPIER PASST NICHT GUT IN DEN SPENDER.

- + DER MAXIMALE DURCHMESSER DER MAXI-ROLLE BETRÄGT 138 MM. STELLEN SIE SICHER, DASS DIE GRÖSSE DER ROLLE INNERHALB DIESER SPEZIFIKATION LIEGT.
- + DIE MAXIMALE BREITE DES TOILETTENPAPIERS BETRÄGT 105 MM. STELLEN SIE SICHER, DASS DIE GRÖSSE INNERHALB DER SPEZIFIKATION LIEGT.
- + STELLEN SIE SICHER, DASS DER KERN DES TOILETTENPAPIERS GRÖßER IST ALS DER ROLLENHALTER DES SPENDERS.

THE TOILET PAPER IS HARD TO PULL OUT.

- + THE TOILET PAPER DOES NOT MEET THE REQUIRED SPECIFICATIONS AND IS TOO TIGHT IN THE DISPENSER. PLEASE USE ROLL PAPER THAT COMPLIES WITH THE SPECIFIED DIMENSIONS.

ES IST SCHWIERIG, DAS TOILETTENPAPIER HERAUSZUZIEHEN.

- + DAS TOILETTENPAPIER ENTSPRICHT NICHT DEN SPEZIFIKATIONEN UND SITZT DAHER ZU FEST IM SPENDER. BITTE NUTZEN SIE EIN ROLLENPAPIER INNERHALB DER ERFORDERLICHEN SPEZIFIKATIONEN.