



ÜBERSETZUNGEN  
TRANSLATIONS

RO | SLO | HR | SK | HU | CZ | PL | FR | NL | SE | NO | FI | IT | ES | PT

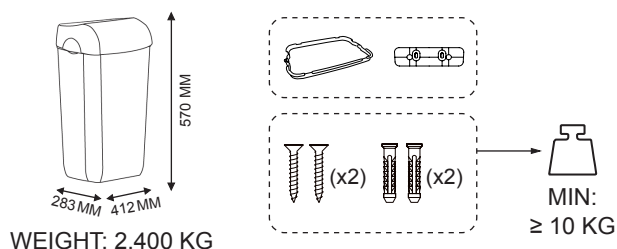


4049657038963

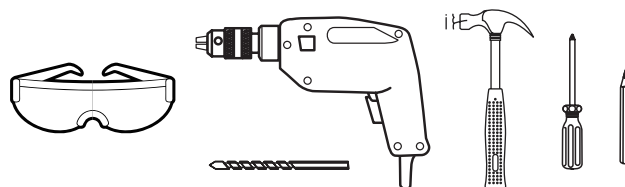
ART. CODE: 1701671  
GTIN: 4049657038963

CWS HYGIENE INTERNATIONAL GMBH  
DREIEICH PLAZA 1A  
63303 DREIEICH, GERMANY  
[WWW.CWS.COM](http://WWW.CWS.COM) / [CONTACT@CWS.COM](mailto:CONTACT@CWS.COM)

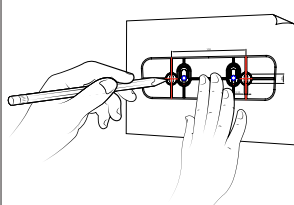
#### INCLUDED IN DELIVERY



#### REQUIRED TOOLS



1

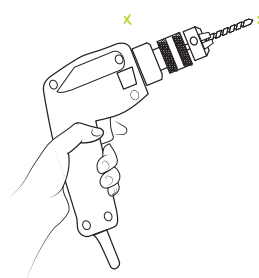


RECOMMENDED  
MOUNTING HEIGHT  
450 TO 550 MM

MARK THE POSITION  
TO DRILL WALL  
MOUNTING HOLES.

MARKIEREN SIE  
DIE POSITION DER  
MONTAGELÖCHER  
AN DER WAND.

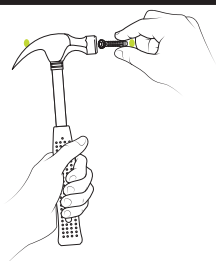
2



DRILL THE  
MARKED HOLES.

BOHREN SIE DIE  
MARKIERTEN LÖCHER.

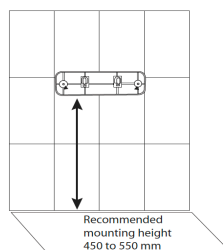
3



TAP ANCHORS INTO  
EACH DRILLED HOLE.

SCHLAGEN SIE DIE  
DÜBEL IN DIE  
GEOHRTEN LÖCHER.

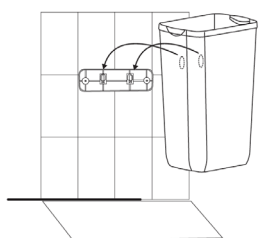
4



FIX THE PLATE TO  
THE WALL USING THE  
SCREW KIT.

MONTAGEPLATTE MIT  
DEM SCHRAUBENSATZ  
AN DER WAND  
BEFESTIGEN.

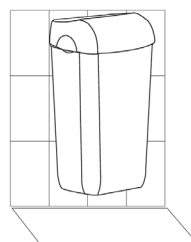
5



HANG UP THE BIN.

EIMER IN DIE  
WANDHALTERUNG  
EINHÄNGEN.

6



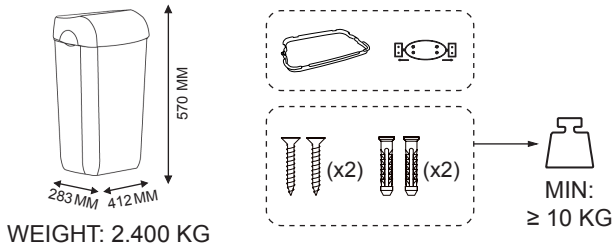
PUT THE LID ON THE  
BIN.

DEN DECKEL AUF DEN  
EIMER SETZEN.

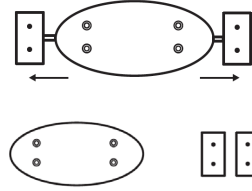
ART. CODE: 1701671

CWS HYGIENE INTERNATIONAL GMBH  
DREIEICH PLAZA 1A  
63303 DREIEICH, GERMANY  
WWW.CWS.COM / CONTACT@CWS.COM

**INCLUDED IN DELIVERY**



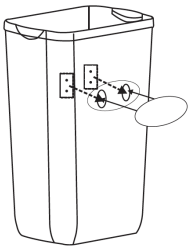
**1**



REMOVE THE RECTANGULAR PLAQUES FROM THE PLATE.

DIE RECHTECKIGEN TAFELN VON DER PLATTE ENTFERNEN.

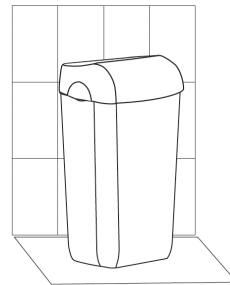
**2**



FIX THE PLATE TO THE BIN WITH THE RECTANGULAR PLAQUES.

DIE PLATTE AN DER TONNE MIT DEN RECHTECKIGEN PLAKETTEN BEFESTIGEN.

**3**



PUT THE LID ON THE BIN.

DEN DECKEL AUF DEN EIMER SETZEN.

**CLEANING INSTRUCTIONS | REINIGUNGSHINWEISE**

USE ONLY MILD CLEANING AGENTS AND SOFT CLOTHS TO CLEAN THE BIN. ABRASIVE CLEANERS OR HARD BRUSHES MAY DAMAGE THE SURFACE AND COMPROMISE ITS FUNCTIONALITY.

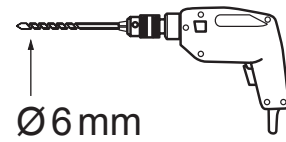
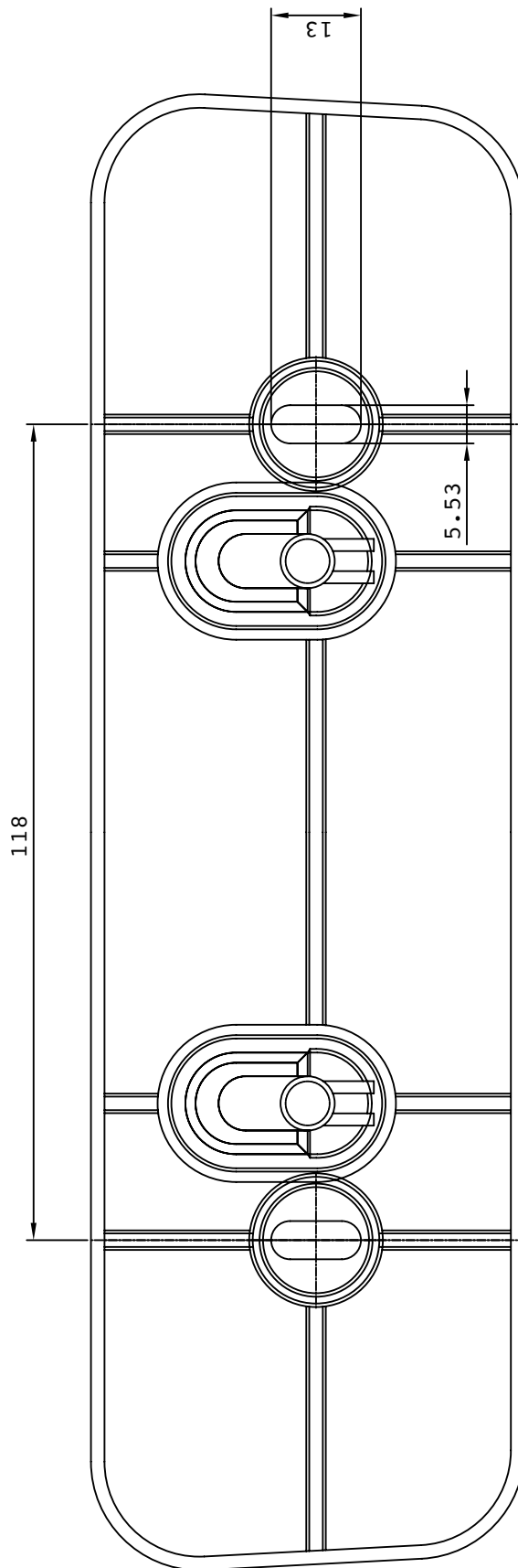
VERWENDEN SIE ZUR REINIGUNG DES EIMERS NUR MILDE REINIGUNGSMITTEL UND WEICHE TÜCHER. SCHEUERENDE REINIGUNGSMITTEL ODER HARTE BÜRSTEN KÖNNEN DIE OBERFLÄCHE BESCHÄDIGEN UND DIE FUNKTIONALITÄT BEEINTRÄCHTIGEN.

**DISPOSAL | ENTSORGUNG**

AT THE END OF ITS LIFE CYCLE, DISPOSE OF THE BIN IN AN ENVIRONMENTALLY RESPONSIBLE MANNER, FOLLOWING LOCAL REGULATIONS AND GUIDELINES FOR PLASTIC WASTE DISPOSAL. SOME COMMUNITIES MAY OFFER DESIGNATED COLLECTION POINTS OR RECYCLING PROGRAMS FOR SUCH MATERIALS. IF YOU ARE UNSURE ABOUT THE PROPER DISPOSAL METHOD OR NEED FURTHER INFORMATION, PLEASE CONTACT THE SUPPLIER.

BITTE ENTSORGEN SIE DEN EIMER AM ENDE SEINER LEBENSDAUER AUF UMWELTGERECHTE WEISE UNTER BEACHTUNG DER ÖRTLICHEN VORSCHRIFTEN UND RICHTLINIEN FÜR DIE ENTSORGUNG VON KUNSTSTOFFABFÄLLEN. IN EINIGEN GEMEINDEN GIBT ES SPEZIELLE SAMMELSTELLEN ODER RECYCLINGPROGRAMME FÜR WIEDERVERWENDBARE MATERIALIEN. WENN SIE WEITERE INFORMATIONEN ODER UNTERSTÜTZUNG BEI DER ENTSORGUNG DES SPENDERS BENÖTIGEN, WENDEN SIE SICH BITTE AN DEN HERSTELLER.

1:1



2 PCS



2 PCS

