




ÜBERSETZUNGEN
TRANSLATIONS

RO | SLO | HR | SK | HU | CZ | PL | FR | NL | SE | NO | FI | IT | ES | PT

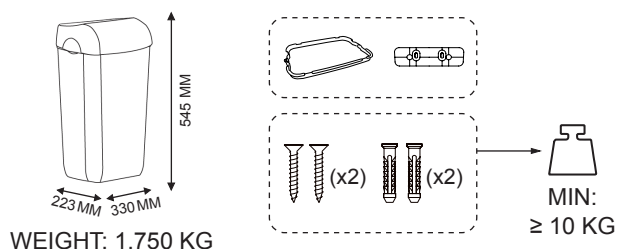


4049657038994

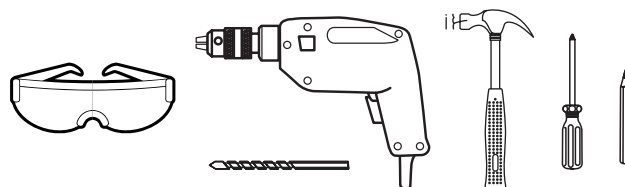
ART. CODE: 1701672
GTIN: 4049657038994

CWS HYGIENE INTERNATIONAL GMBH
DREIEICH PLAZA 1A
63303 DREIEICH, GERMANY
WWW.CWS.COM / CONTACT@CWS.COM

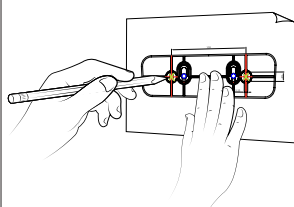
INCLUDED IN DELIVERY



REQUIRED TOOLS



1

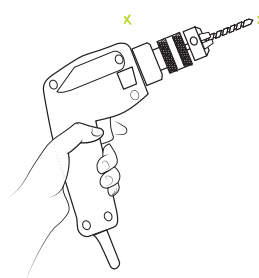


RECOMMENDED
MOUNTING HEIGHT
450 TO 550 MM

MARK THE POSITION
TO DRILL WALL
MOUNTING HOLES.

MARKIEREN SIE
DIE POSITION DER
MONTAGELÖCHER
AN DER WAND.

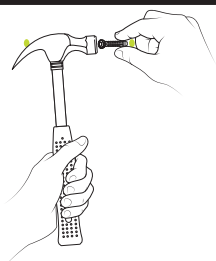
2



DRILL THE
MARKED HOLES.

BOHREN SIE DIE
MARKIERTEN LÖCHER.

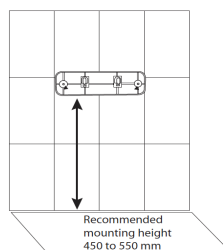
3



TAP ANCHORS INTO
EACH DRILLED HOLE.

SCHLAGEN SIE DIE
DÜBEL IN DIE
GEOHRTEN LÖCHER.

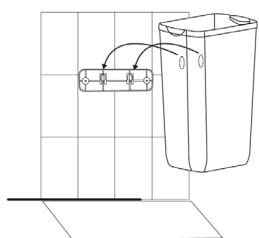
4



FIX THE PLATE TO
THE WALL USING THE
SCREW KIT.

MONTAGEPLATTE MIT
DEM SCHRAUBENSATZ
AN DER WAND
BEFESTIGEN.

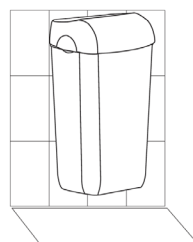
5



HANG UP THE BIN IN
THE WALL BRACKET.

EIMER IN DIE
WANDHALTERUNG
EINHÄNGEN.

6



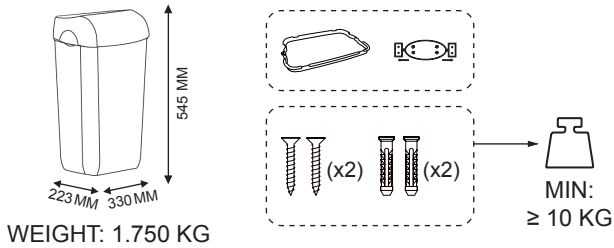
PUT THE LID ON THE
BIN.

DEN DECKEL AUF DEN
EIMER SETZEN.

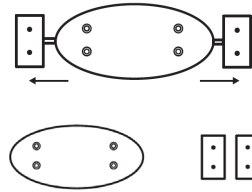
ART. CODE: 1701672

CWS HYGIENE INTERNATIONAL GMBH
DREIEICH PLAZA 1A
63303 DREIEICH, GERMANY
WWW.CWS.COM / CONTACT@CWS.COM

INCLUDED IN DELIVERY



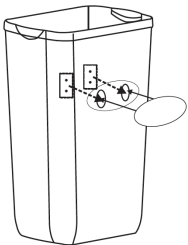
1



REMOVE THE
RECTANGULAR
PLAQUES FROM
THE PLATE.

DIE RECHTECKIGEN
TAFELN VON DER
PLATTE ENTFERNEN.

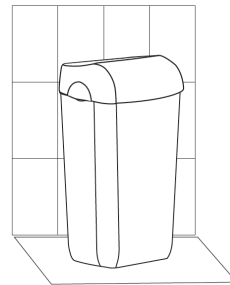
2



FIX THE PLATE TO
THE BIN WITH THE
RECTANGULAR
PLAQUES.

DIE PLATTE AN DER
Tonne MIT DEN
RECHTECKIGEN PLA-
KETTEN BEFESTIGEN.

3



PUT THE LID
ON THE BIN.

DEN DECKEL AUF DEN
EIMER SETZEN.

CLEANING INSTRUCTIONS | REINIGUNGSHINWEISE

USE ONLY MILD CLEANING AGENTS AND SOFT CLOTHS TO CLEAN THE BIN. ABRASIVE CLEANERS OR HARD BRUSHES MAY DAMAGE THE SURFACE AND COMPROMISE ITS FUNCTIONALITY.

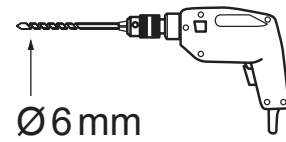
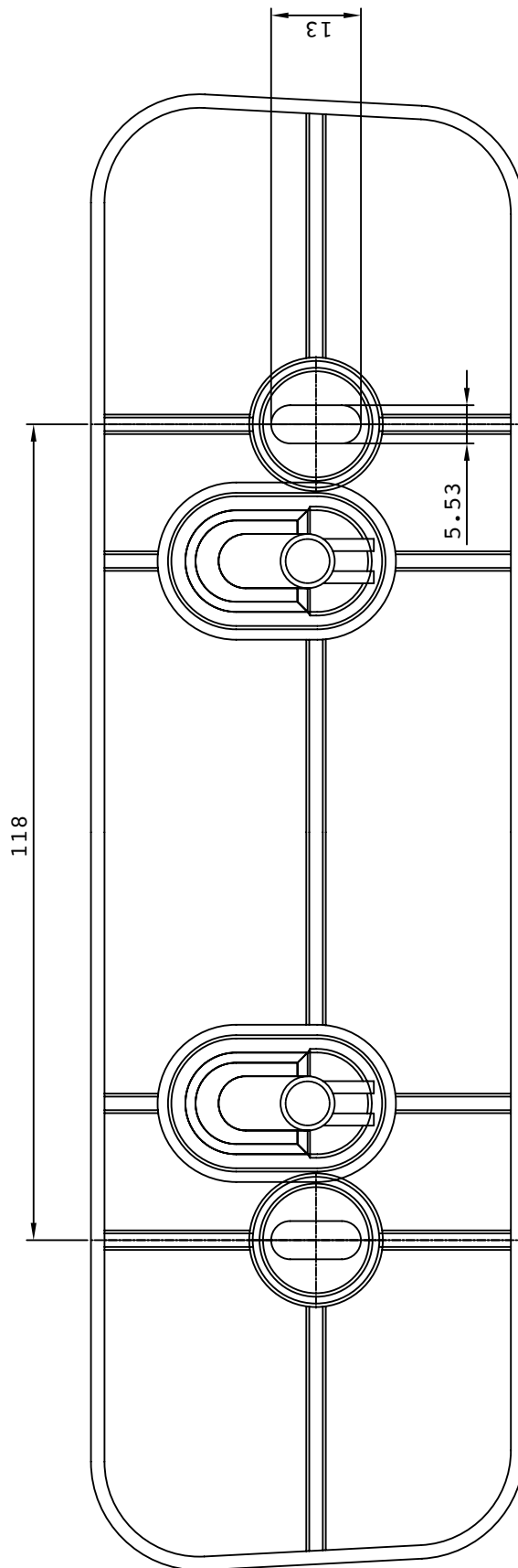
VERWENDEN SIE ZUR REINIGUNG DES EIMERS NUR MILDE REINIGUNGSMITTEL UND WEICHE TÜCHER. SCHEUERENDE REINIGUNGSMITTEL ODER HARTE BÜRSTEN KÖNNEN DIE OBERFLÄCHE BESCHÄDIGEN UND DIE FUNKTIONALITÄT BEEINTRÄCHTIGEN.

DISPOSAL | ENTSORGUNG

AT THE END OF ITS LIFE CYCLE, DISPOSE OF THE BIN IN AN ENVIRONMENTALLY RESPONSIBLE MANNER, FOLLOWING LOCAL REGULATIONS AND GUIDELINES FOR PLASTIC WASTE DISPOSAL. SOME COMMUNITIES MAY OFFER DESIGNATED COLLECTION POINTS OR RECYCLING PROGRAMS FOR SUCH MATERIALS. IF YOU ARE UNSURE ABOUT THE PROPER DISPOSAL METHOD OR NEED FURTHER INFORMATION, PLEASE CONTACT THE SUPPLIER.

BITTE ENTSORGEN SIE DEN EIMER AM ENDE SEINER LEBENSDAUER AUF UMWELTGERECHTE WEISE UNTER BEACHTUNG DER ÖRTLICHEN VORSCHRIFTEN UND RICHTLINIEN FÜR DIE ENTSORGUNG VON KUNSTSTOFFABFÄLLEN. IN EINIGEN GEMEINDEN GIBT ES SPEZIELLE SAMMELSTELLEN ODER RECYCLINGPROGRAMME FÜR WIEDERVERWENDBARE MATERIALIEN. WENN SIE WEITERE INFORMATIONEN ODER UNTERSTÜTZUNG BEI DER ENTSORGUNG DES SPENDERS BENÖTIGEN, WENDEN SIE SICH BITTE AN DEN HERSTELLER.

1:1



2 PCS



2 PCS

